

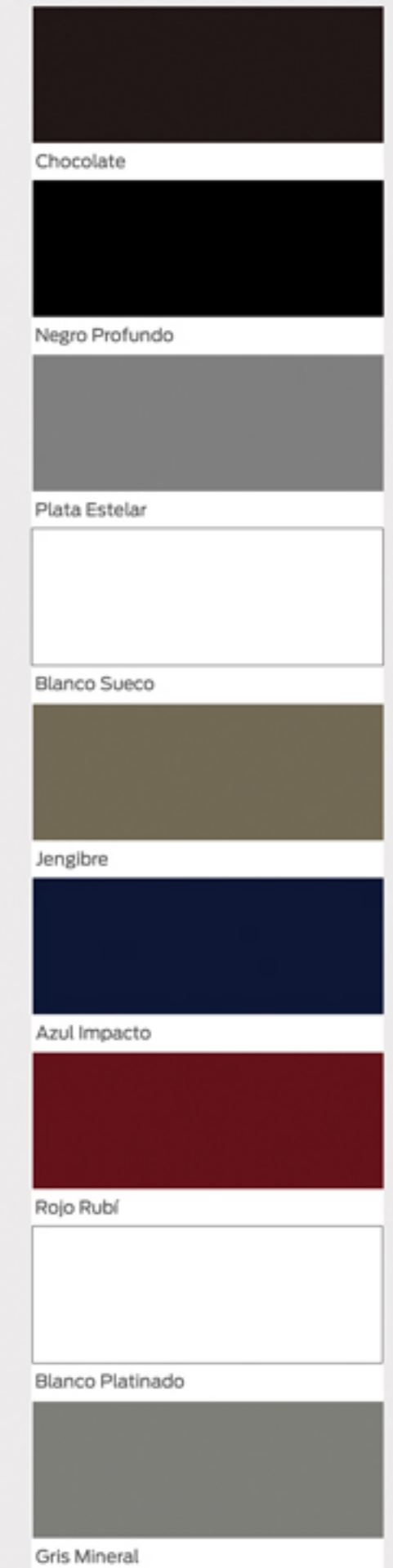
Ford **EDGE** 2013

Ficha Técnica

3 AÑOS
DE GARANTÍA
DEFENSA A DEFENSA



	SE	SEL	LIMITED
EXTERIORES			
Alarma perimetral	■	■	■
Cámara de reversa			■
Faros de encendido automático (Incluye función de retraso y activación con uso de limpiadores)		■	■
Luces auxiliares con LEDs		■	■
Toldo panorámico VistaRoof® con cubiertas eléctricas			■
Sistema de llenado de combustible sin tapón y sin llave EasyFuel®	■	■	■
Sistema de monitoreo de punto ciego	■	■	■
INTERIORES			
Aire acondicionado manual	■		
Aire acondicionado con control automático de temperatura de doble zona		■	■
Apertura universal de garage			■
Asiento del conductor manual de 4 posiciones con reclinador y ajuste lumbar manual	■		
Asiento del conductor eléctrico de 10 posiciones, reclinador y soporte lumbar eléctrico		■	■
Asientos forrados en piel, asiento del pasajero eléctrico de 10 posiciones, reclinador y soporte lumbar eléctrico			■
Asientos delanteros con calefacción			■
Asiento trasero tipo banca abatible 60/40, con descansabrazos central integrado y cabeceras abatibles	■	■	■
Centro de mensajes	■	■	■
Centro de medios SYNC®, 2 puertos USB, entrada para video RCA y lector de tarjetas SD		■	■
Columna de dirección con ajuste de altura y telescópico	■	■	■
Cristales, seguros y espejos eléctricos	■	■	■
Espejo retrovisor con atenuación automática		■	■
Liberador remoto de respaldos de asientos traseros EasyFold®		■	■
MyFord Touch® base con 2 pantallas LCD de 4.2", una en el centro del tablero y otra en el grupo de instrumentos	■		
MyFord Touch® con SYNC®, pantalla LCD de 8" sensible al tacto en el centro del tablero, 2 pantallas LCD a color 4.2" en el grupo de instrumentos		■	■
Radio AM/FM/CD/MP3 con 6 bocinas	■	■	
Radio AM/FM/CD/MP3 SONY® con 12 bocinas			■
Sistema de iluminación ambiental			■
Sistema MyKey®	■	■	■
Sistema de memorias para asiento del conductor y espejos exteriores			■
Sistema de navegación con activación por voz			■
Volante con controles de audio y velocidad crucero	■	■	■
Volante y palanca de velocidades forrados en piel		■	■
SEGURIDAD			
Sistema Personal de Seguridad (PSS) con 6 bolsas de aire (frontales, laterales y tipo cortina)	■	■	■
Sistema antirobo pasivo SecurILock® (PATS)	■	■	■
Sistema de alerta post impacto SOS	■	■	■
Sistema de monitoreo de presión de llantas	■	■	■
Sensores de reversa		■	■
TREN MOTRIZ			
Motor 3.5L V6 con 285 hp @6250 RPM - 253 Lb/pie @4000 RPM	Estándar	Estándar	Estándar
Transmisión automática de 6 velocidades con SelectShift®	Estándar	Estándar	Estándar
Control de tracción avanzada con control de estabilidad (AdvanceTrac® con RSC)	Estándar	Estándar	Estándar
LLANTAS			
Rines de aluminio de 18", llantas P245/60R18 toda estación	Estándar	Estándar	Estándar
DIMENSIONES			
Alto / ancho sin espejos / largo (cm)			170.2 / 193.0 / 467.9



Escanea este código para obtener la ficha técnica en tu Smartphone.

Ford Motor Company se reserva el derecho de modificar en sus productos: especificaciones técnicas, opciones de equipamiento, combinaciones de accesorios y colores, en cualquier momento, sin incurrir en responsabilidad alguna. La presente ficha técnica no incluye información relativa a cambios de producto, incorporación de opciones, requerimientos de ordenamiento o limitaciones de disponibilidad que hayan sucedido posteriormente a la publicación del mismo. Consulte a su Distribuidor Ford más cercano para obtener información actualizada. Las imágenes son meramente ilustrativas.

ford.mx



TU ESTILO DE VIDA Y TU EDGE 2013, ARMONÍA QUE SE MUEVE.

La combinación perfecta entre tecnología y diseño, Ford Edge 2013 encantará tus sentidos.
Lujo y audacia que disfrutarás kilómetro a kilómetro. Será imposible que no te vean.



Belleza que te mantiene a la vanguardia

Tu distinción y audacia complementan el estilo de la nueva Edge 2013, su vigor exterior es admirable en cualquier trayecto, su aspecto demuestra energía que combinada con su cofre tipo domo y parrilla de 3 barras, revelan una personalidad atractiva.



La expresión perfecta de tu propio estilo




Edge 2013 es ideal para ti pues complementa cada detalle de su estética con su interior sofisticado. Eres tú en armonía con sus formas perfectas.

- Diseño aerodinámico
- Rines de aluminio de 18"
- Puntas de escape cromadas
- Espejos exteriores con monitor de punto ciego
- Sistema de abastecimiento de gasolina sin tapón EasyFuel®




- Asientos ergonómicos en tela o piel
- Volante con ajuste de altura y telescópico, con controles de audio y velocidad crucero
- Panel de instrumentos rediseñado con materiales suaves al tacto
- Iluminación del panel de instrumentos en color azul
- Entrada auxiliar de audio y USB



Lo que tú deseas



Tu gran fuerza



Tu búsqueda constante de rendimiento y eficiencia terminó. La nueva Edge 2013 es el conjunto impecable para experimentar una nueva forma de manejo, su motor economiza combustible sin sacrificar potencia, su energía te dejará maravillado.

- Motor V6 3.5L de 285hp y 253 lb - pie de torque
- Transmisión automática de 6 velocidades, con SelectShift® o modo manual
- Control de tracción (AdvanceTrac®) con control de estabilidad antivolcadura (RSC)
- Suspensión independiente en las 4 ruedas
- Sistema de apertura variable de las válvulas del motor para un óptimo rendimiento de combustible



Tu protección constante



Estar en movimiento sin preocupaciones, teniendo el dominio en cualquier viaje, es lo que Edge 2013 brinda a tu familia. Seguridad total en cualquier momento.

- Sistema Personal de Seguridad (PSS) con 6 bolsas de aire (frontales, laterales y de tipo cortina)
- Sistema de seguridad post-impacto SOS
- Sistema de monitoreo de presión de llantas
- Frenos de disco en las 4 ruedas con ABS y EBA



Versiones



SE

- Aire acondicionado manual
- Radio AM/FM/CD/MP3 con 6 bocinas
- Asiento del conductor manual de 4 posiciones con reclinator y soporte lumbar manual
- Cristales eléctricos, con función de subir y bajar de un solo toque para conductor
- Centro de medios con entrada auxiliar para reproductores MP3 y USB
- Rin de aluminio de 18" y llantas P245/60R18 toda estación
- MyFord Touch® base con 2 pantallas LCD de 4.2", una en el centro del tablero y otra en el grupo de instrumentos



SEL

- Aire acondicionado con control electrónico de temperatura de doble zona
- Asiento del conductor eléctrico de 10 posiciones, reclinator y soporte lumbar eléctrico
- Centro de medios SYNC®, 2 puertos USB, entrada para video RCA y lector de tarjetas SD
- Faros de encendido automático
- Liberador remoto de respaldos de asientos traseros EasyFold®
- Luces auxiliares con LEDs
- MyFord Touch® con SYNC®, pantalla LCD de 8" sensible al tacto en el centro del tablero, 2 pantallas LCD a color 4.2" en el grupo de instrumentos

LIMITED

- Apertura universal de garage
- Asientos de piel, los delanteros con calefacción
- Asiento del pasajero eléctrico de 10 posiciones, reclinator y soporte lumbar eléctrico
- Cámara de reversa
- Insertos interiores tipo madera
- Luz ambiental en 7 tonos
- Memoria para espejos laterales y asiento del conductor
- Toldo panorámico VistaRoof® con cubiertas eléctricas
- Radio Sony® AM/FM/CD/MP3 con 12 bocinas
- Sistema de navegación activado por voz

